

CAMARA MUNICIPAL DE PARAISO
RELATÓRIO DE GESTÃO FISCAL
DEMONSTRATIVO SIMPLIFICADO DO RELATÓRIO DE GESTÃO FISCAL
ORÇAMENTOS FISCAIS E DA SEGURIDADE SOCIAL
JANEIRO/2021 A DEZEMBRO/2021

LRF, art. 48 - Anexo 6

RS 1

RECEITA CORRENTE LÍQUIDA	VALOR
Receita Corrente líquida	34.554.041,64
Receita Corrente Líquida Ajustada para Cálculo dos Limites de Endividamento	34.554.041,64
Receita Corrente Líquida Ajustada para Cálculo dos Limites da Despesa com Pessoal	34.554.041,64

DESPESA COM PESSOAL	VALOR	% SOBRE A RCL
Despesa Total com Pessoal - DTP	810.000,81	2,34
Limite Máximo (incisos I, II e III, art. 20 da LRF) - <%>	2.073.242,50	6,00
Limite Prudencial (parágrafo único, art. 22 da LRF) - <%>	1.969.580,38	5,70
Limite de Alerta (inciso II do §1º do art. 59 da LRF) - <%>	1.865.918,25	5,40

DÍVIDA CONSOLIDADA	VALOR	% SOBRE A RCL
Dívida Consolidada Líquida	0,00	0,00
Limite Definido por Resolução do Senado Federal	0,00	0,00

GARANTIAS DE VALORES	VALOR	% SOBRE A RCL
Total das Garantias Concedidas	0,00	0,00
Limite Definido por Resolução do Senado Federal	0,00	0,00

OPERAÇÕES DE CRÉDITOS	VALOR	% SOBRE A RCL
Operações de Crédito Internas e Externas	0,00	0,00
Limite Definido pelo Senado Federal para Operações de Crédito Externas e Internas	0,00	0,00
Operações de Crédito por Antecipação da Receita	0,00	0,00
Limite Definido pelo Senado Federal para Operações de Crédito por Antecipação da Receita	0,00	0,00

RESTOS A PAGAR	RESTOS A PAGAR EMPENHADOS E NÃO LIQUIDADOS DO EXERCÍCIO	DISPONIBILIDADE DE CAIXA LÍQUIDA (APÓS A INSCRIÇÃO EM RESTOS A PAGAR NÃO PROCESSADOS DO EXERCÍCIO)
Valor Total	0,00	0,00


 ANA LUCIA CAPELASSE
 108.879.228-64
 Tec. em Contabilidade


 RAFAEL LUCAS DE LIMA
 308.998.028-26
 Presidente


 FERNANDO FIGUEIREDO
 233.045.908-46
 Controle interno

CAMARA MUNICIPAL DE PARAISO
RELATÓRIO DE GESTÃO FISCAL
DEMONSTRATIVO DA DESPESA COM PESSOAL
ORÇAMENTOS FISCAIS E DA SEGURIDADE SOCIAL
JAN/2021 A DEZ/2021


ANEXO 1 (LRF, art. 55, inciso I, alínea "a")


R\$ 1


DESPESA COM PESSOAL	DESPESAS EXECUTADAS (últimos 12 meses)												TOTAL (últimos 12 meses) (a)	INSCRITAS EM RESTOS A PAGAR NÃO PROCESSADOS (b)
	LIQUIDADAS													
	JAN/2021	FEV/2021	MAR/2021	ABR/2021	MAI/2021	JUN/2021	JUL/2021	AGO/2021	SET/2021	OUT/2021	NOV/2021	DEZ/2021		
Vantagens Fixas - Pessoal ativo	35.293,64	35.038,09	30.818,42	30.818,42	30.847,07	44.463,96	30.447,07	31.875,40	30.447,07	30.447,07	30.447,07	50.651,51	411.594,79	0,00
ção Temporária	0,00	0,00	0,00	0,00	0,00	0,00	0,00	0,00	0,00	0,00	0,00	0,00	0,00	0,00
ção de Mão-de-Obra (art.18, par.1º da L.R.F.)	0,00	0,00	0,00	0,00	0,00	0,00	0,00	0,00	0,00	0,00	0,00	0,00	0,00	0,00
ção de Agentes Politicos	22.700,00	22.700,00	22.616,67	22.700,00	22.700,00	22.700,00	22.700,00	22.700,00	22.700,00	22.700,00	22.616,67	22.700,00	272.233,34	0,00
Sociais	11.416,61	12.006,57	9.849,49	9.816,99	9.864,15	9.822,15	9.822,15	9.822,15	9.822,15	9.822,15	9.804,65	14.303,47	126.172,68	0,00
ensionistas e Outros Benefícios Previdenciários	0,00	0,00	0,00	0,00	0,00	0,00	0,00	0,00	0,00	0,00	0,00	0,00	0,00	0,00
pesas e Obrigações (variáveis)	0,00	0,00	0,00	0,00	0,00	0,00	0,00	0,00	0,00	0,00	0,00	0,00	0,00	0,00
de Exerc. Anteriores	0,00	0,00	0,00	0,00	0,00	0,00	0,00	0,00	0,00	0,00	0,00	0,00	0,00	0,00
Judiciais	0,00	0,00	0,00	0,00	0,00	0,00	0,00	0,00	0,00	0,00	0,00	0,00	0,00	0,00
yes e Restituições Trabalhistas	0,00	0,00	0,00	0,00	0,00	0,00	0,00	0,00	0,00	0,00	0,00	0,00	0,00	0,00
TAL (I)	69.410,25	69.744,66	63.284,58	63.335,41	63.411,22	76.986,11	62.969,22	64.397,55	62.969,22	62.969,22	62.868,39	87.654,98	810.000,81	0,00
ã demissão voluntária	0,00	0,00	0,00	0,00	0,00	0,00	0,00	0,00	0,00	0,00	0,00	0,00	0,00	0,00
es Decisão Judicial e Exercício Anteriores	0,00	0,00	0,00	0,00	0,00	0,00	0,00	0,00	0,00	0,00	0,00	0,00	0,00	0,00
om Inativos e pensionistas custeadas com recursos vinculados	0,00	0,00	0,00	0,00	0,00	0,00	0,00	0,00	0,00	0,00	0,00	0,00	0,00	0,00
TAL (II)	0,00	0,00	0,00	0,00	0,00	0,00	0,00	0,00	0,00	0,00	0,00	0,00	0,00	0,00
LÍQUIDO (III) = (I - II)	69.410,25	69.744,66	63.284,58	63.335,41	63.411,22	76.986,11	62.969,22	64.397,55	62.969,22	62.969,22	62.868,39	87.654,98	810.000,81	0,00
APURAÇÃO DO CUMPRIMENTO DO LIMITE LEGAL													VALOR	% SOBRE RCL
A CORRENTE LÍQUIDA - RCL (IV)													0,00	
ferências obrigatórias da União relativas às emendas individuais (art. 166-A, § 1º, da CF) (V)													0,00	
ferências obrigatórias da União relativas às emendas de bancada (art. 166, § 16 da CF) (VI)													0,00	
A CORRENTE LÍQUIDA AJUSTADA PARA CÁLCULO DOS LIMITES DA DESPESA COM PESSOAL (VII) = (IV - V - VI)													0,00	
A TOTAL COM PESSOAL - DTP (V) = (III a + III b)													0,00	0,00
MÁXIMO (VI) (incisos I, II e III, art. 20 da LRF)													0,00	6,00
PRUDENCIAL (VII) = (0,95 x VI) (parágrafo único do art. 22 da LRF)													0,00	5,70
DE ALERTA (VIII) = (0,90 x VI) (inciso II do §1º do art. 59 da LRF)													0,00	5,40

rante o exercício, somente as despesas liquidadas são consideradas executadas. No encerramento do exercício, as despesas não liquidadas inscritas em restos a pagar não-processados são também consideradas executadas. forma, para maior transparência, as despesas executadas estão segregadas em:

- a) Despesas liquidadas, consideradas aquelas em que houve a entrega do material ou serviço, nos termos do art. 63 da Lei 4.320/64;
 - b) Despesas empenhadas mas não liquidadas, inscritas em Restos a Pagar não-processados, consideradas liquidadas no encerramento do exercício, por força inciso II do art.35 da Lei 4.320/64
- Câmara Municipal não gastará mais de setenta por cento de sua receita com folha de pagamento, incluído o gasto com o subsídio de seus Vereadores, nos termos do Art. 29-A da Constituição Federal


 ANA LUCIA CAPELASSE
 108.879.228-64
 Tec. em Contabilidade


 RAFAEL LUCAS DE LIMA
 308.998.028-26
 Presidente


 FERNANDO FIGUEIREDO
 233.045.908-46
 Controle interno